MS/GS

Agir, s'exprimer, comprendre à travers les activités artistiques : *Réaliser des productions plastiques en volume.*

Réaliser des productions plastiques seul (e) en choisissant et en combinant les matériaux, en réinvestissant des techniques et procédés.

Je réalise une coccinelle en volume

Pour fabriquer ta coccinelle, tu vas devoir partir à la recherche de tout ce qui pourra t'être utile dans ta maison… Ta coccinelle pourra être réalisée de plusieurs façons en fonction de tes trouvailles.

À toi d'être créatif (ve) !



Tu auras besoin :

D'une boite à œufs, de papier noir ou gris, de fil chenille, brindilles, scoubidou, …

Mais aussi, du papier aluminium, de la peinture ou des feuilles colorées, de colle et d'une paire de ciseaux.

Bref, tout ce que tu peux trouver chez toi…

Étape 1 :

Prends ta boites à œufs. Découpe un compartiment avec l'aide de tes parents. Observe bien la photo. Tu obtiens alors le corps de ta coccinelle.

Étape 2 :

Une fois le corps de ta coccinelle découpé, tu vas le peindre avec de la peinture rouge puis noire. Tu peux aussi utiliser du papier de couleur (à coller) si tu n'as pas de peinture.



Tu dois peindre entièrement en rouge puis, une fois le corps sec, tu devras peindre une partie en noire comme sur la photo pour la tête de ta coccinelle.



Étape 3 :

Ta coccinelle est sèche, il va falloir réaliser ses antennes pour lui permettre de communiquer avec ses amies. Ici, j'ai utilisé du fil scoubidou. Tu peux fabriquer tes antennes comme la fourmi.

Étape 4 :

Il manque maintenant les mandibules pour manger et les yeux. Colle deux petites bandes de papier pour ses mandibules. Réalise les yeux avec ce que tu as : peinture, papier découpé, mini pompoms, …



N'oublie pas de tracer les points sur ta coccinelle…

Étape 5 :

Au niveau de l'abdomen, fais trois encoches avec les ciseaux pour fixer les pattes de ta coccinelle. Utilise de fines baguettes de papier aluminium (3 longues) ou bien du fil chenille.




Étape 5 :

Ta coccinelle est maintenant terminée. Elle va retourner sur sa feuille pour s'occuper des ses larves.

Une petite coccinelle s'est invitée dans mon jardin…. Et dans le tien ?



Envoie une photo de ta coccinelle……